

Profil LED / Profile LED

MONO

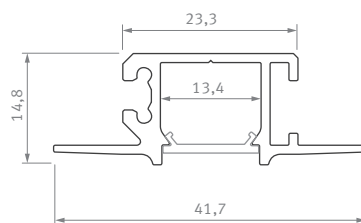
Karta produktu Data sheet

PL

Niski profil wpuszczany, montowany bezpośrednio na ścianie pomiędzy dwie płyty G-K, z miejscem na jedną taśmę LED. Do stosowania w nowoczesnej architekturze mieszkalnej w budynkach użyteczności publicznej.

EN

Low plaster-in recessed profile, mounted between two plasterboards, with space for one row of a LED strip. For use in modern residential architecture in public utility buildings.



Sposoby montażu /
Assembly methods






Obejrzyj wideo /
Watch video



MONO






Profil LED / Profile LED

Wymiary [mm] / Dimensions (mm): 1000, 2020, 3000







Kolory profili Profile colors	BIAŁY (lakierowany) white (lacquered)	CZARNY (lakierowany) black (lacquered)	SREBRNY (anodowany) silver (anodized)
			
1,0 m	10-0681-10	10-0685-10	10-0684-10
2,02 m	10-0681-20	10-0685-20	10-0684-20
3,0 m	10-0681-30	10-0685-30	10-0684-30
Szerokość taśmy LED [mm] LED strip width [mm]	do 12 up to 12		

Klosze (PVC/PMMA/PC) / Covers

Wymiary [mm] / Dimensions (mm): 1000, 2020, 3000

TRANSPARENTNY transparent	MROŻONY frozen	MLECZNY milky	FROSTED MLECZNY milky frosted	CZARNY PMMA black PMMA
BASIC				
				
1 m/PMMA 11-2350-10 1 m/PC 11-3013-10	1 m/PMMA 11-2302-10 1 m/PC 11-3012-10	1 m/PMMA 11-2251-10 1 m/PC 11-3011-10	1 m/PMMA 11-2406-10	1 m/PMMA 11-2017-10

Zaślepki (aluminium i tworzywo sztuczne) / End caps (aluminum and plastic)

Z OTWOREM with a hole					
BIAŁY white		CZARNY black		SREBRNY / SZARY silver / gray	
LEWA left	PRAWA right	LEWA left	PRAWA right	LEWA left	PRAWA right
					
ALU 12-1231-10	ALU 12-1241-10	ALU 12-0000-17	ALU 12-0000-18	ALU 12-1235-10	ALU 12-1245-10
					
ABS 12-1081-00		ABS 12-1082-00		ABS lacq. 12-1285-01 ABS 12-1084-00	

Dodatki / Accessories

ŁĄCZNIK PROSTY straight connector	ŁĄCZNIK POPRZECZNY KĄTOWY angular transverse connector	ŁĄCZNIK KĄTOWY 90° angular connector 90°	ŁĄCZNIK KĄTOWY 120° angular connector 120°
			
14-3032-02	14-3038-01	14-3030-01	14-3036-01

Maksymalna rozpraszana moc źródeł światła LED

Maximum dissipated power of LED light sources

dla temperatury profilu for temperature profile 55° C	dla temperatury profilu for temperature profile 65° C
25 W	34 W

LUMINES[®]
LIGHTING

www.lumines.pl

