













# AKCESORIA / ACCESSORIES

**Karta produktu**  
Data sheet












**Nazwa / Name**

Do profilu / To the profile

<p><b>zawias</b> hinge</p>		<p>A, C, D, H, X, Y, MICO, COSMO, SILEDA, DILEDA</p>
<p><b>włacznik bezdotykowy</b> contactless switch</p>		<p>A, B, C, G, H, J, U, W, Y, DUAL, GEMI, SILEDA, inSILEDA, DILEDA, inDILEDA</p>
<p><b>zawiesia</b> pendants</p>		<p>A, C, H, Y, SILEDA, DILEDA, UNICO, DOPIO, SOLIS, ILEDO, LARGO</p>
<p><b>zawiesia typu Y</b> Y-type pendants</p>		<p>CLARO</p>
<p><b>uchwyt na przewód fi 5 mm</b> cable fi 5 mm holder</p>		<p>A, C, H, Y, SILEDA, DILEDA, UNICO, DOPIO, SOLIS, ILEDO, LARGO</p>
<p><b>podstawka</b> hinge joint base</p>		<p>MICO, DILEDA</p>
<p><b>przegub żeński</b> female hinge joint</p>		<p>MICO, COSMO, SILEDA, DILEDA</p>
<p><b>przegub męski</b> male hinge joint</p>		<p>MICO, COSMO, SILEDA, DILEDA</p>
<p><b>rozeta – kotnierz chrom ø 25 mm</b> BASIC collar ø 25 mm chrome</p>		<p>COSMO</p>
<p><b>rozeta – wysoka pełna</b> HIGH collar – full end</p>		<p>COSMO</p>
<p><b>rozeta – wysoka przelotowa</b> HIGH collar – with hole</p>		<p>COSMO</p>
<p><b>rozeta – niska pełna</b> LOW collar – full end</p>		<p>COSMO</p>













**Nazwa / Name**

Do profilu / To the profile

<b>rozeta – niska przelotowa</b> LOW collar – with hole		COSMO
<b>łącznik kątowy 120°</b> angular connector 120°		W, COSMO, SILEDA, inSILEDA, DILEDA, inDILEDA, UNICO, DOPIO, ILEDO, INSO, TALIA, inTALIA, LARGO, inLARGO, FALCO, PLATO, MONO, ZATI, SUBLI, SORGA, TIANO, FLARO, CONVA, LOGI, TOPO, PERO, VEDA
<b>łącznik kątowy 90°</b> angular connector 90°		W, COSMO, SILEDA, inSILEDA, DILEDA, inDILEDA, UNICO, DOPIO, ILEDO, INSO, TALIA, inTALIA, LARGO, inLARGO, FALCO, PLATO, MONO, ZATI, SUBLI, SORGA, TIANO, FLARO, CONVA, LOGI, TOPO, PERO, VEDA
<b>łącznik prosty</b> straight connector		W, COSMO, SILEDA, inSILEDA, DILEDA, inDILEDA, UNICO, DOPIO, ILEDO, INSO, TALIA, inTALIA, LARGO, inLARGO, FALCO, PLATO, MONO, ZATI, SUBLI, SORGA, TIANO, FLARO, CONVA, LOGI, TOPO, PERO, VEDA
<b>łącznik poprzeczny kątowy</b> angular transverse connector		W, SILEDA, inSILEDA, DILEDA, inDILEDA, UNICO, DOPIO, ILEDO, INSO, TALIA, inTALIA, LARGO, inLARGO, FALCO, PLATO, MONO, ZATI, SUBLI, SORGA, TIANO, FLARO, CONVA, LOGI, TOPO, PERO, VEDA
<b>sprężyny montażowe</b> mounting springs		W, inSILEDA, inDILEDA, ILEDO, INSO, inTALIA, LARGO, inLARGO, SUBLI, SORGA, TIANO, FLARO, TOPO, PERO, VEDA
<b>śruba radetkowana</b> knurled screw		MICO, COSMO
<b>sznur antypoślizgowy ANTI</b> anti-slippery rope		SCALA
<b>dtawnica</b> cable gland		UNICO, DOPIO, TALIA, inTALIA, LARGO, inLARGO
<b>guma do profili I6 / I10 (czarna)</b> rubber tape for profiles I6 / I10 (black)		I6, I10
<b>profil pomocniczy METRO</b> assembly profile METRO		MICO, COSMO, SILEDA
<b>Profil FARI</b> profile FARI		I6, I10



**Nazwa / Name**

Do profilu / To the profile

<p><b>profil montażowy Y M1</b> assembly profile Y M1</p>		<p>J, W, Y</p>
<p><b>profil montażowy COSMO M1</b> mounting profile COSMO M1</p>		<p>COSMO</p>
<p><b>profil montażowy TALIA M1</b> mounting profile TALIA M1</p>		<p>UNICO, DOPIO, TALIA</p>
<p><b>profil montażowy MODI</b> mounting profile MODI</p>		<p>ILED0, INSO</p>
<p><b>profil montażowy SPARO</b> mounting profile SPARO</p>		<p>CONVA, LOGI</p>
<p><b>profil pomocniczy ROSET</b> assembly profile ROSET</p>		<p>TALIA, LARGO</p>
<p><b>profil montażowy LARGO M1</b> mounting profile LARGO M1</p>		<p>LARGO</p>
<p><b>profil montażowy TALIA M2</b> mounting profile TALIA M2</p>		<p>TALIA</p>
<p><b>profil montażowy TALIA M3</b> mounting profile TALIA M3</p>		<p>TALIA</p>
<p><b>profil montażowy TALIA M4</b> mounting profile TALIA M4</p>		<p>TALIA</p>
<p><b>profil montażowy LARGO M2</b> mounting profile LARGO M2</p>		<p>LARGO</p>
<p><b>profil montażowy LARGO M3</b> mounting profile LARGO M3</p>		<p>LARGO, inLARGO</p>

**Nazwa / Name**

Do profilu / To the profile

<p><b>profil montażowy LARGO M4</b> mounting profile LARGO M4</p>		<p>LARGO, inLARGO</p>
<p><b>łącznik międzyprofilowy TALIA</b> inter-profile TALIA connector</p>		<p>TALIA, inTALIA</p>
<p><b>łącznik montażowy TALIA M1</b> mounting connector TALIA M1</p>		<p>TALIA</p>
<p><b>łączniki TALIA</b> connector TALIA M1 (LEWY left)</p>		<p>TALIA</p>
<p><b>łączniki TALIA</b> connector TALIA M1 (PRAWY right)</p>		<p>TALIA</p>
<p><b>łącznik międzyprofilowy LARGO</b> inter-profile LARGO connector</p>		<p>LARGO, inLARGO</p>

**LUMINES**<sup>®</sup>  
LIGHTING

[www.lumines.pl](http://www.lumines.pl)

