

Profil LED / Profile LED

# ZATI

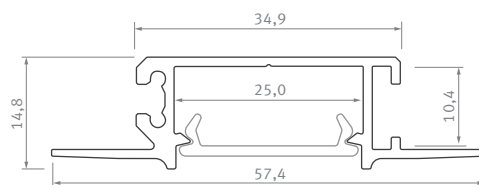
## Karta produktu Data sheet

PL

Niski profil wpuszczany, montowany bezpośrednio na ścianie pomiędzy dwie płyty G-K, z miejscem na dwie taśmy LED. Do stosowania w nowoczesnej architekturze mieszkalnej w budynkach użyteczności publicznej.

EN

Low recessed profile, mounted between two plasterboards, with space for two rows of LED strips. For use in modern residential architecture in public utility buildings.



Sposoby montażu /  
Assembly methods



Obejrzyj wideo /  
Watch video



## ZATI






### Profil LED / Profile LED

Wymiary [mm] / Dimensions (mm): 1000, 2020, 3000













Kolory profili Profile colors	BIAŁY (lakierowany) white (lacquered)	CZARNY (lakierowany) black (lacquered)	SREBRNY (anodowany) silver (anodized)
1,0 m	10-0591-10	10-0595-10	10-0594-10
2,02 m	10-0591-20	10-0595-20	10-0594-20
3,0 m	10-0591-30	10-0595-30	10-0594-30
Szerokość taśmy LED [mm] LED strip width [mm]	2 × 12		

### Klosze (PMMA) / Covers

Wymiary [mm] / Dimensions (mm): 1000, 2020, 3000

TRANSPARENTNY transparent	MROŻONY frozen	MLECZNY milky	FROSTED MLECZNY milky frosted	CZARNY PMMA black PMMA
<b>DOUBLE</b>				
				
1 m/PMMA 11-2073-10	1 m/PMMA 11-2072-10	1 m/PMMA 11-2071-10	1 m/PMMA 11-2076-10	1 m/PMMA 11-2447-10

### Zaślepki (aluminium i tworzywo sztuczne) / End caps (aluminum and plastic)

Z OTWOREM with a hole					
BIAŁY white		CZARNY black		SREBRNY / SZARY silver / gray	
LEWA left	PRAWA right	LEWA left	PRAWA right	LEWA left	PRAWA right
					
ALU 12-0901-10	ALU 12-0911-10	ALU 12-0000-51	ALU 12-0000-52	ALU 12-0905-10	ALU 12-0915-10
					
ABS 12-1071-00		ABS 12-1072-00		ABS łącz. 12-1075-01 ABS 12-1074-00	

### Dodatki / Accessories

ŁĄCZNIK PROSTY straight connector	ŁĄCZNIK POPRZECZNY KĄTOWY angular transverse connector	ŁĄCZNIK KĄTOWY 90° angular connector 90°	ŁĄCZNIK KĄTOWY 120° angular connector 120°
			
14-3032-02	14-3038-01	14-3030-01	14-3036-01

### Maksymalna rozpraszana moc źródeł światła LED

Maximum dissipated power of LED light sources

dla temperatury profilu for temperature profile 55° C	dla temperatury profilu for temperature profile 65° C
35 W	47,6 W

**LUMINES**<sup>®</sup>  
LIGHTING

[www.lumines.pl](http://www.lumines.pl)

